 INSTITUT PASTEUR D'ALGERIE Direction des Ressources humaines Département Formation	Formulaire d'enregistrement	F DRH 0912 /02
	Bilan de formation	Page :

Ministère de la Santé de la Population et de la Réforme Hospitalière.



Institut Pasteur d'Algérie

DIRECTION DES RESSOURCES HUMAINES

DEPARTEMENT DE LA FORMATION

**RAPPORT D'ACTIVITE**  
**SUR LA GESTION DE LA FORMATION**  
**ANNEE 2016**

**-Chef de département Formation** : Madame Rihane Louiza

-Service Formation :

\* ***Chef de Service Formation*** : MR Slimani Amine.


- Administrateur N°II : Melle Boubeche Charazed

- Service stage et enseignement :

\* ***Chef de Service stage et enseignement*** : Mme Benkouar Hayet.

- Administrateur N°II : Ababssia Bahia

- T.S en R.H. : Melle Harrat Ibtissem.

 <b>INSTITUT PASTEUR D'ALGERIE</b> Direction des Ressources humaines Département Formation	Formulaire d'enregistrement	F DRH 0912 /02
	Bilan de formation	Page :

## SYNTHESE DU BILAN ANNUEL DE LA FORMATION

**ANNEE 2016**

Le présent bilan fait un état descriptif des formations continue réalisées durant l'année 2016 :

- 149 participants de l'Institut Pasteur d'Algérie ont bénéficié de 92 formations qualifiantes et diplômantes organisées scientifiques et administratives avec différents organismes de formation durant l'année 2016 dont :
  - 70 participants du personnel scientifique ont bénéficié à 54 formations scientifiques (séminaire, congrès, stage et cours ..... ) de moyens et courtes durée à l'étranger.
  - 26 participants du personnel scientifiques ont participé à 04 formations scientifique en Algérie.
  - 17 participants du personnel scientifique ont bénéficié à 17 formations diplômantes en Algérie et à l'étranger.
  - 36 participants du personnel administratifs ont bénéficié à 17 formations administratives en Algérie.

Le nombre total des personnes formés en 2016 est de 119 personnes.

Le cout global de réalisation du plan de formation est de 7 496 905.300DA



INSTITUT PASTEUR D'ALGERIE  
Direction des Ressources humaines  
Département Formation

Formulaire d'enregistrement

F DRH 0912 /02

Bilan de formation

Page :

# Service Formation

## 1<sup>er</sup> PARTIE

### LA FORMATION DES EMPLOYES

**La formations des employés de l'année 2016**  
**-Listing nominatif des employés formés en 2016.**



INSTITUT PASTEUR D'ALGERIE  
Direction des Ressources humaines  
Département Formation

Formulaire d'enregistrement

F DRH 0912 /02

Bilan de formation

Page :

# Caractéristiques des employés formés en 2016.

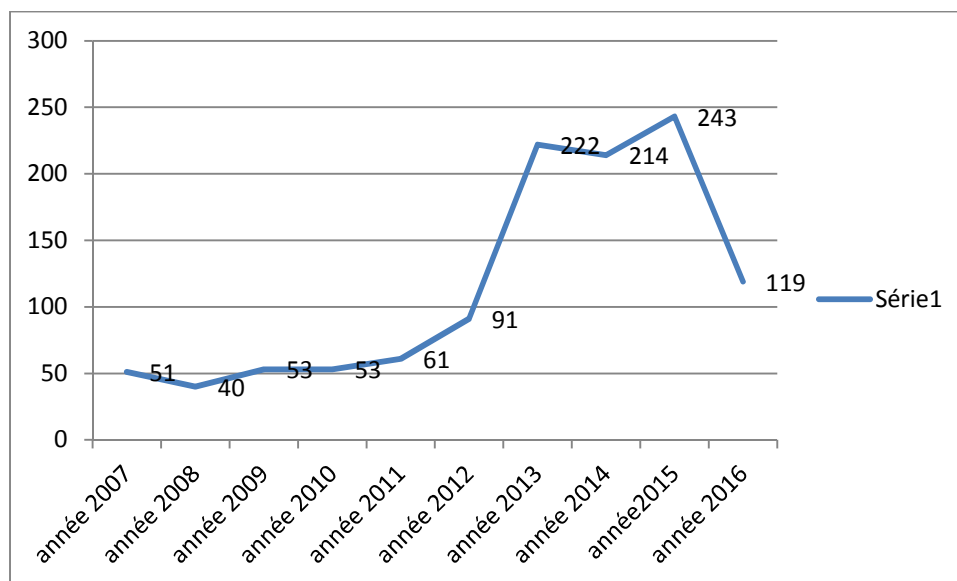


## ETAT RECAPITULATIF DES EMPLOYÉS FORMÉS EN 2016.

Nombres des employés formés		Catégorie structurelle			Genre	
Personnel Scientifiques	Personnel Administratif	cadres	Maitrise	Exécution	Personnel Féminin	Personnel Masculin
87	32	110	09	0	76	43
<b>Total</b>	<b>119</b>					

## Evolution du nombre d'employés formés en 2016 : 119

### Evolution du nombre d'employés formés au cours des 10 dernières années



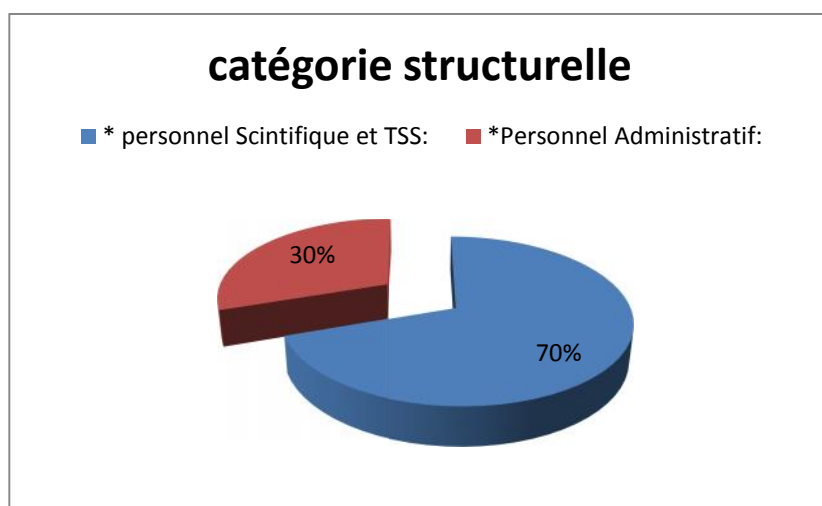
**L'année 2016 a connu une baisse assez importante du nombre d'employés formés dans le domaine scientifique et Administratif,**



## La catégorie « Structurelle » 119 employés.

-Personnel Scientifiques et TSS = 83

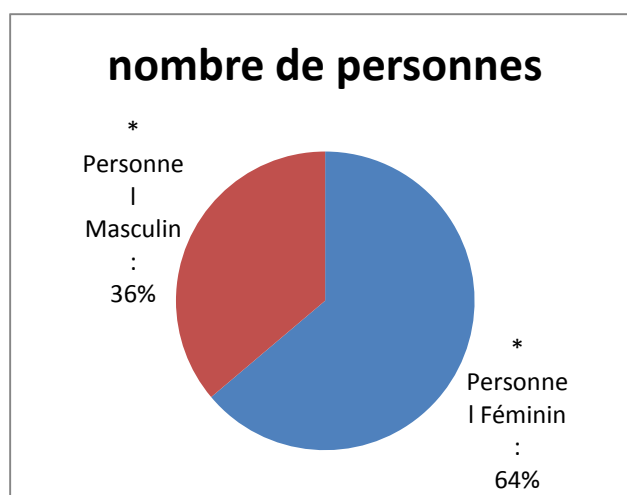
-Personnel Administratifs =36



On constate comme chaque Année que la grande majorité des employés formés font partie du personnel scientifique

## Le genre

Personnel féminin = 76  
Personnel masculin = 43

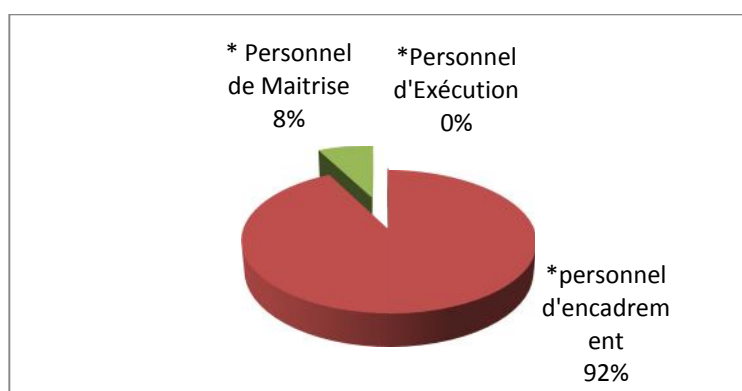


Comme chaque Année le personnel féminin est prédominant parmi la totalité des employés formés.



## La CSP (catégorie socioprofessionnelle).

- Personnel d'Encadrement =110
- Personnel de Maîtrise = 09
- Personnel d'Exécution = 00



**Le personnel d'encadrement présente toujours une grande majorité du personnel formé contrairement au personnel de maîtrise malgré la chute du nombre des employés formés pour l'année 2016.**

**Par contre le personnel d'exécution n'a pas bénéficié d'aucune formation.**



## Les services d'appartenances

Nombres de participants par service	NP		NP
-Direction des laboratoires	01	<u>Département de médecine préventive et d'analyse médicale.</u>	01
<u>Département Bactériologie.</u>	01		01
- Labo de bactériologie médicale :		-Labo de Biologie médicale	02
-Labo de bactériologie des aliments, des eaux et de l'environnement.	03	Centre de médecine préventive	01
-Labo des entérobactéries et autres bactéries apparentées .	03	<u>Département contrôle des produits biologiques :</u>	14
-Labo des bactéries anaérobies.	03	Département de Microbiologie et Pathologie Vétérinaire :	01
-Labo : Tuberculose	04	- Labo de Bactériologie vétérinaire.	
<u>Département Virologie :</u>	03	-Labo de virologie vétérinaire.	01
-Labo VIH et Rétrovirus		-Labo d'anatomie et de cytologie pathologiques vétérinaires .	
-Labo grippe et autres virus respiratoires :	07		
-Labo des virus des Hépatites	01	-Labo de parasitologie vétérinaire.	
-Labo des entérovirus	02		
-Labo des arbovirus et virus émergents	07	<u>Direction de production :</u>	
-Labo oncogènes virale	02	Département Mise sous forme pharmaceutique	02
-Labo Herpes virus /Papillomavirus et autres.		Département soutien technique.	
-Labo des virus Rougeole, oreillons et rubéole		Département produits biologique Humains	
		-Labo vaccins viraux	04
<u>Département d'immunologie</u>		-Labo vaccins bactériens	01
Labo immunochimie et neuro-immunologie.	06	-Labo sérums thérapeutiques.	02
Labo immunogénétique et transplantation	02		
Labo immunologie cellulaire		Département produits biologique vétérinaires	
-Labo Auto –Immunité	03		
		-Labo vaccins bactériens vétérinaires.	
Labo Biochimie des antigènes et anticorps monoclonaux.		-Labo de production et de développement de vaccins viraux vétérinaires.	01
<u>Département Parasitologie.</u>	01		
-Labo éco-épidémiologie parasitaire	14	Département réactifs de laboratoire.	
-Labo de Mycologie médicale	02	-Labo réactifs et diagnostics	01
-Labo de Biologie Parasitaire.	02	-Labo des milieux cultures.	
-Labo thérapeutique antiparasitaire et neuro-parasitologie.		-Labo :Bio-Pathologie	04
		Cellule des marchés	
		Cellule informatique.	
<u>Direction des Approvisionnements.</u>	04	Cellule contrôle qualité	05
*Direction des finances et comptabilité.	05	Cellule Biosécurité, Bio—Sureté	
*Direction des ressources Humaines.	12	Direction générale	04
*Direction des moyens, des infrastructures et de la maintenance.	06	Cellule Audite qualité	02





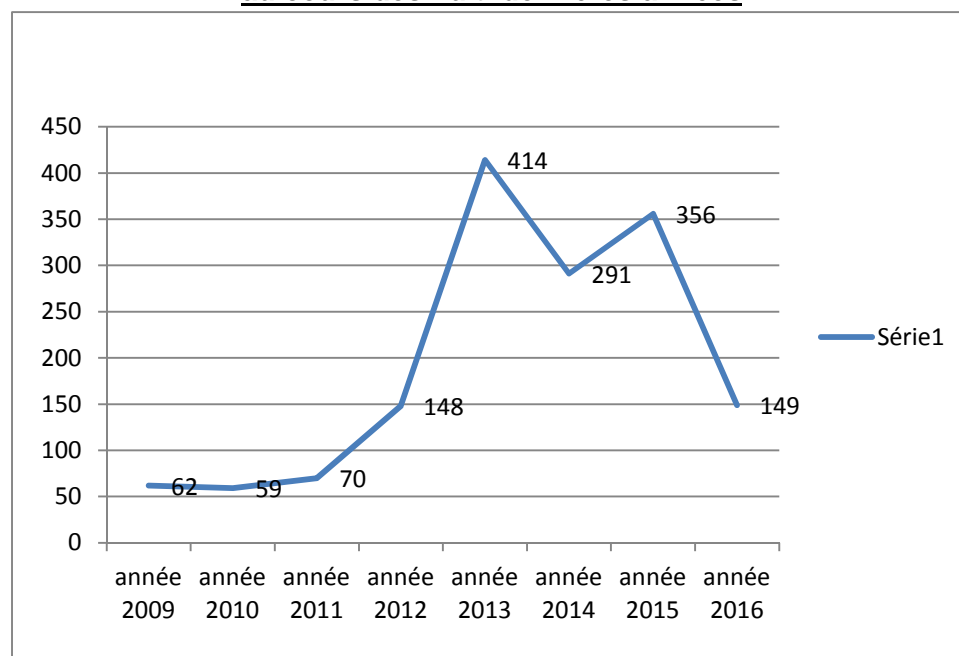
## Nombre total des actions de formations suivies par les employés en 2016 :

### ETAT RECAPITULATIF DES ACTIONS DE FORMATION SUIVIES PAR LES EMPLOYES EN 2016

Action de formation réalisée <sup>92</sup>	Formations qualifiantes réalisées en Algérie	Formations qualifiantes réalisées à l'étranger	Formations diplômantes en Algérie	Formations diplômantes A l'étranger	Total
- Action de formation scientifique	26	70	16	01	
- Action de formation Administratif	36	0	0	0	
<b>Total</b>	<b>62</b>	<b>70</b>	<b>16</b>	<b>01</b>	<b>149</b>

\*119 employés ont bénéficié de 149 actions (participations) de formation

### Evolution du nombre d'action de formation suivie par les employés de l'IPA au cours des huit dernières années

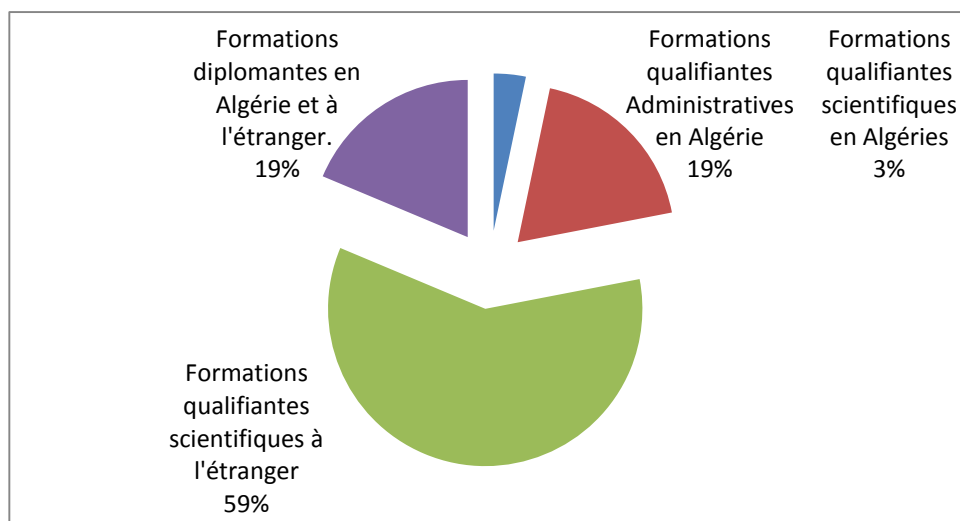


On constate, une diminution assez importante a caractérisé la réalisation des actions de formation que sa soit dans le domaine scientifique ou Administratif et cela la non réalisation surtout des formations de groupes en Algérie.



## Types de formations suivies « 92 formations »

- Formations qualifiantes scientifiques en Algérie= 03
- Formations qualifiantes Administratives en Algérie=17
- Formations qualifiantes scientifiques à l'étranger =55
- Formations diplômantes en Algérie et à l'étranger=17



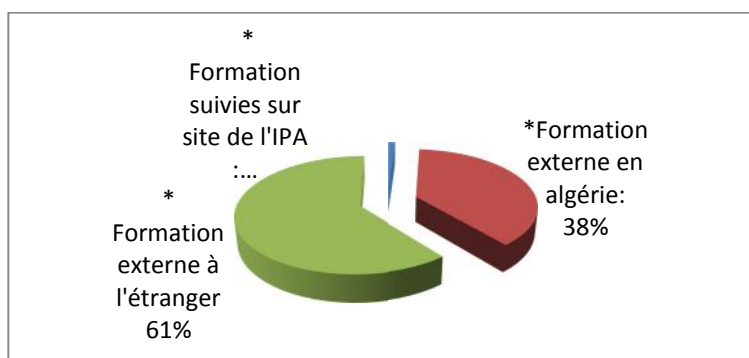
**On constate que la quasi-totalité des actions de formation suivies par le personnel de l'IPA en 2016, sont des actions de formation de type Qualifiantes scientifiques en et Administratives réalisées en Algérie.**

**Pour les actions de formations qualifiantes à l'étranger, importantes pour le personnel scientifique, ont, quant à elle, connues une augmentation assez importante par rapport à l'année 2016.**



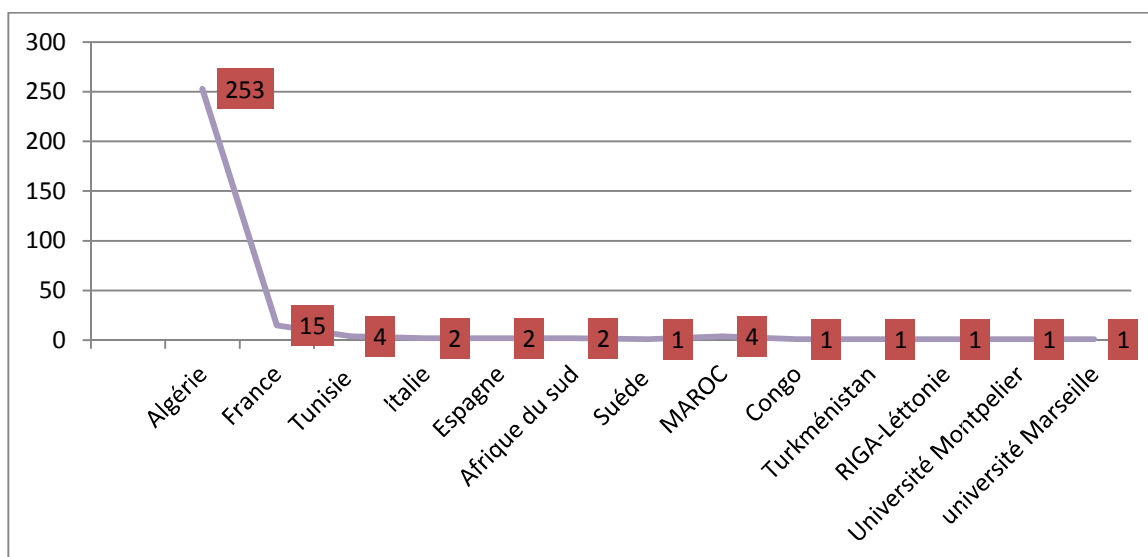
## Le site des formations

- Formation suivies sur site de l'IPA =01
- Formation externe en Algérie = 36
- Formation externe à l'étranger =55



En 2016, une nette prédominance des formations réalisées en externe

## Les pays de formation

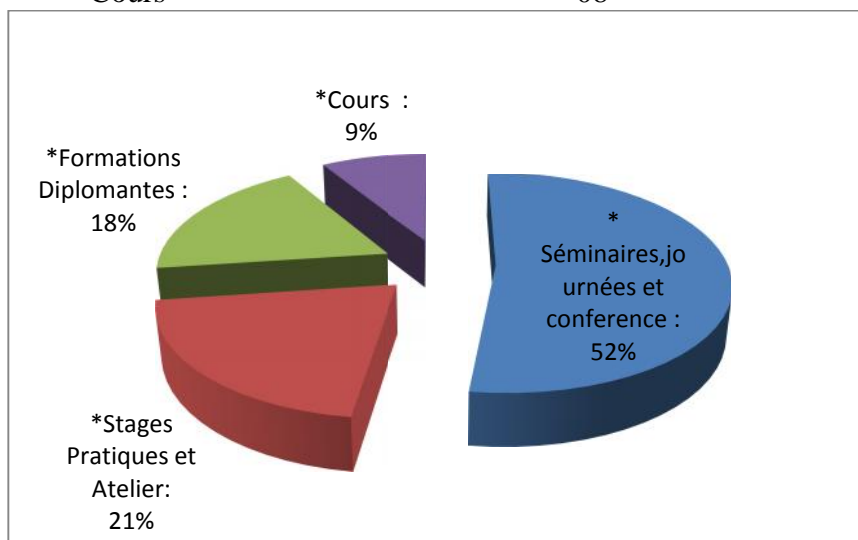


En 2016 La quasi –totalité des actions de formation scientifique et Administrative ont eu lieu en Algérie. Pour les formations scientifiques à l'étranger ont eu lieu comme chaque année en France, en Tunisie et au Maroc.



## Les types de formations

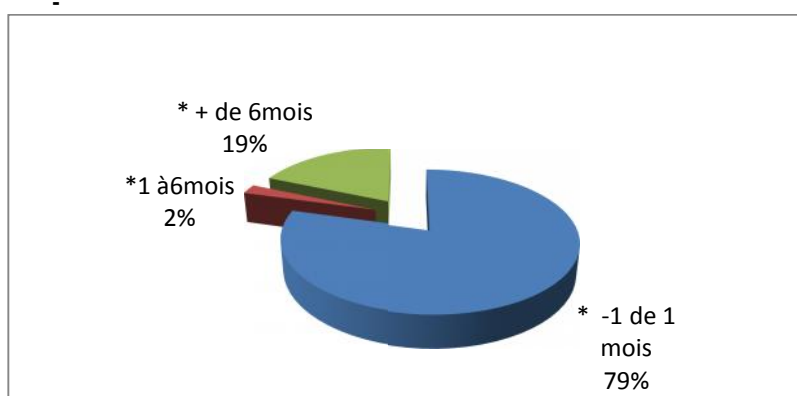
- Séminaires, journées et conférence = 48
- Stages Pratiques et Atelier = 19
- Formations Diplomantes = 17
- Cours = 08



Même tendance que les années précédentes, on constate un déséquilibre très important entre les formations qualifiantes (cours et séminaire) et les stages pratiques.

## La durée moyenne des formations

- de 1 mois = 73
- 1 à 6 mois = 02
- +de 6 mois = 17 formation diplômantes
- 



En 2016, les formations qualifiantes réalisées au profit des employés sont la plus part de courtes durée (Moins de 1 mois).



INSTITUT PASTEUR D'ALGERIE  
Direction des Ressources humaines  
Département Formation

Formulaire d'enregistrement

F DRH 0912 /02

Bilan de formation


Page :

# Service Stages & Enseignements

**2<sup>ème</sup> PARTIE**

**LA FORMATION & L'ACCUEIL DES  
STAGIAIRES**

**ANNEE 2016**

 <b>INSTITUT PASTEUR D'ALGERIE</b> Direction des Ressources humaines Département Formation	Formulaire d'enregistrement	F DRH 0912 /02
	Bilan de formation	Page :

## Durant l'année 2016 :

- a) Les stagiaires reçus en 2016 à l'IPA, proviennent essentiellement de trois universités : L'USTHB, L'Université d'Alger, et l'Université de Blida.
- b) En 2016 près **de 328 étudiants** et résidents ont été accueillis pour stage pratique à l'IPA, en grande majorité pour la préparation de Master / Licence et pour Résidanat (Médecine et Pharmacie).
- c) Ce chiffre accuse une augmentation importante par rapport à l'année précédente

### ■ Nombre des inscrits au cours CESAM et STRAC :

Structure organisatrice	Intitulé du cours	Date	Lieu	Organisme ou enseignant collaborateur	Nombre de stagiaires	Observations
Direction Générale (Département Formation)	Cours de Statistiques appliquées à la Médecine et à la biologie (CESAM)	15/02/2016 au 11/07/2016	Annexe de Sidi fredj	Enseignantes : Dr Djoher Hannoune Dr Abrouk Samira	74	Cours payant
		19/09/2016 au 13/02/2017			76	
	Cours de Statistiques appliquées à la Recherche Clinique (STARC)	17/02/2016 au 13/07/2016			13	
	21/09/2016 au 15/02/2017	27				

**Total=190 Médecins et Scientifiques accueillis à l'IPA en 2016**

- Nombre des organismes ayant visité l'IPA (visite pédagogique) = 08 visites.
- Une seule formation payante a été organisée au profit de Laboratoire National de Dépistage et de lutte contre le Dopage «CESAM »

### ■ EFFECTIFS DES APPRENTIS AU NIVEAU DE L'IPA POUR L'ANNEE 2016

Effectifs de l'IPA	Quota réglementaire	Apprentis en place			TOTAL
		CAP et CMP	TECHNICIEN	BTS	
<b>1054</b>	<b>49</b>	<b>00</b>	<b>01</b>	<b>07</b>	<b>08</b>

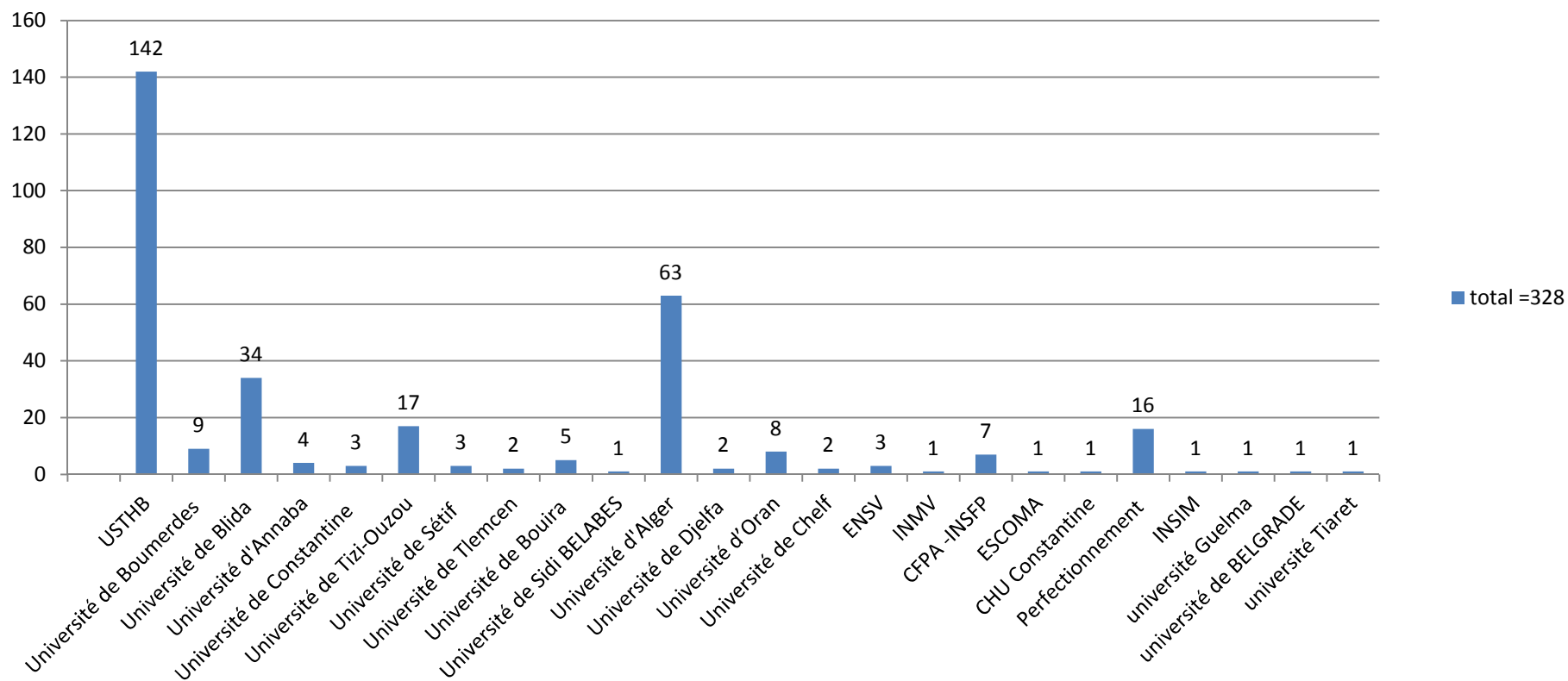


### **Répartition des stagiaires par organisme demandeur- Année 2016**

<b>Organisme Demandeur</b>	<b>Année 2016</b>
USTHB	142
Université de Boumerdes	9
Université de Blida	34
Université d'Annaba	4
Université de Constantine	3
Université de Tizi-Ouzou	17
Université de Sétif	3
Université de Tlemcen	2
Université de Bouira	5
Université de Sidi BELABES	1
Université d'Alger	63
Université de Djelfa	2
Université d'Oran	8
Université de Chelf	2
ENSV	3
INMV	1
CFPA -INSFP	7
ESCOMA	1
CHU Constantine	1
Perfectionnement	16
INSIM	1
université Guelma	1
université de BELGRADE	1
université Tiaret	1
<b>Total</b>	<b>328</b>



## Répartition des stagiaires par organisme demandeur Année 2016







### **Répartition des stagiaires par structure d'accueil -Année 2016-**

<b>STRUCTURE</b>	<b>NOMBRE</b>
Cellule Système Informatique	1
Cellule de Management Qualité	2
Département Bactériologie	49
Département Réactifs de laboratoire	9
Département Animalerie	1
Département Archives et Documentation	3
Département Contrôles des Produits Biologiques	42
Département de Médecine Préventive et d'Analyses Médicales	5
Département de Microbiologie et Pathologie Vétérinaire	16
Département de Virologie	10
Département d'Immunologie	113
Département Parasitologie	47
Direction de Production	14
Direction des Approvisionnements	1
Direction des Finances et Comptabilité	5
Direction des Moyens, Infrastructures et de La Maintenance	3
Direction des Ressources Humaines	6
Laboratoire de Bio pathologie et Génétique	1
<b>Total</b>	<b>328</b>



## II-Visite pédagogique 2016

Etablissement	Dates	Nombre des visiteurs	Laboratoire Visités
Association scientifique des étudiants en pharmacie Université d'Alger	Mardi 15-03-2016	40 étudiants	Laboratoire de la Tuberculose
Ecole Saoudienne en Algérie	Lundi 21 -03-2016	20 élèves	-laboratoire des Grands Animaux. -laboratoire des Produits Biologiques. -Laboratoire des Entérobactéries et autre Bactéries Apparentées. -Laboratoire de Bactériologie Eaux et Aliments.
Association scientifique des étudiants en pharmacie Université d'Alger	Mardi 26-04-2016	30 étudiants	-Laboratoire de Production et de Développement de Vaccins Viraux.
Ecole Primaire Privée EL ALAMA SHEIKH SAID SALHI	Mercredi 11-05- 2016	23 élèves	Laboratoire des Entérobactéries et autre Bactéries Apparentées. -Laboratoire de Bactériologie Eaux et Aliments. -Laboratoire de Bactériologie Médicale.
Ecole Saoudienne en Algérie	Mardi 29-11-2016	40 élèves	-Laboratoire de Bactériologie Médicale. -laboratoire des Produits Biologiques. -laboratoire des Grands Animaux. -laboratoire d'Immunologie -Laboratoire d'Eco-épidémiologie parasitaire
Ecole DALIA	Mercredi 16-11- 2016	14 élèves	Département d'Immunologie
Université de Blida	Jeudi 08-12-2016	25 étudiants	Département Virologie
	Jeudi 15-12-2016		